

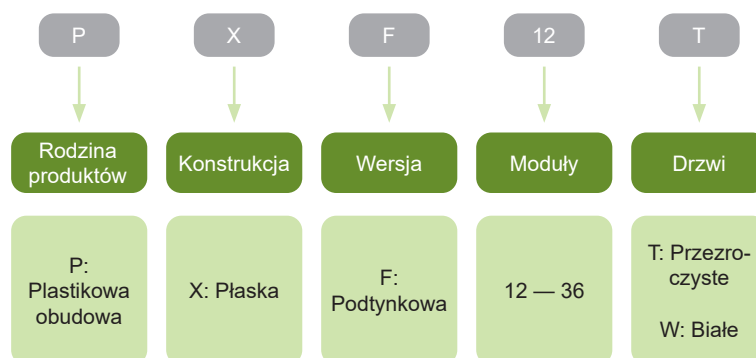
# Podtynkowe IP40 obudowy instalacyjne PXF



- Podtynkowe obudowy instalacyjne PXF
- Stopień ochrony IP40
- 12 do 36 modułów
- 1 do 3 rzędów
- Drzwi białe lub przezroczyste

Obudowy instalacyjne PXF są przeznaczone głównie do zastosowań domowych. Ich konstrukcja nadaje się do montażu podtynkowego. Dostawa składa się z obudowy, drzwi, szyn TH-35, zacisków N+PE, przedniej pokrywy z wycięciami pod aparaty, zaślepki, elementów do montażu.

## Klucz doboru



## Certyfikaty



# Podtynkowe IP40 obudowy instalacyjne PXF

## Obudowy instalacyjne PXF z drzwiami przezroczystymi

- Wersja podtynkowa
- 12 modułów na rząd
- 1 do 3 rzędów
- Zakres dostawy: obudowa, drzwi, szyny TH-35, zaciski N + PE, przednia pokrywa z wycięciami pod aparaty, zaślepka, elementy do montażu



N+PE zaciski	Liczba rzędów	Liczba modułów	Nr artykułu	Typ	Pakowanie
10+10	1	12	101529	PXF 12T	1
13+13	2	24	101530	PXF 24T	1
15+15	3	36	101531	PXF 36T	1

## Obudowy instalacyjne PXF z drzwiami białymi

- Wersja podtynkowa
- 12 modułów na rząd
- 1 do 3 rzędów
- Zakres dostawy: obudowa, drzwi, szyny TH-35, zaciski N + PE, przednia pokrywa z wycięciami pod aparaty, zaślepka, elementy do montażu



N+PE zaciski	Liczba rzędów	Liczba modułów	Nr artykułu	Typ	Pakowanie
10+10	1	12	101532	PXF 12W	1
13+13	2	24	101523	PXF 24W	1
15+15	3	36	101524	PXF 36W	1

# Podtynkowe IP40 obudowy instalacyjne PXF

## Dodatkowe drzwi, przezroczyste

- Dodatkowe drzwi do obudowy instalacyjnej
- Dla wersji PXF
- Zamawiane oddzielnie



Wersja	Dla obudowy instalacyjnej	Nr artykułu	Typ	Pakowanie
Przezroczyste	PXF 12T	101564	DR PXF 12T	1
Przezroczyste	PXF 24T	101565	DR PXF 24T	1
Przezroczyste	PXF 36T	101566	DR PXF 36T	1

## Dodatkowe drzwi, białe

- Dodatkowe drzwi do obudowy instalacyjnej
- Dla wersji PXF
- Zamawiane oddzielnie



Wersja	Dla obudowy instalacyjnej	Nr artykułu	Typ	Pakowanie
Białe	PXF 12W	101567	DR PXF 12W	1
Białe	PXF 24W	101568	DR PXF 24W	1
Białe	PXF 36W	101569	DR PXF 36W	1

## Dodatkowe zaciski

- Dodatkowe zaciski z uchwytem
- Kolor szary
- Zaciski 2 x 10 lub 2 x 15



Opis	Liczba zacisków N + PE	Nr artykułu	Typ	Pakowanie
Zaciski	10 + 10	109053	TH CUB D	1
Zaciski	15 + 15	101577	TH CUB P	1

## Zaślepki na wycięcie 45 mm

- Osłona na niewykorzystane miejsce
- Kolor biały, szary lub czarny
- Całkowita szerokość 224 mm, 12 modułów
- Możliwość wylamywania (skracania): 2 x 15 mm, 22 x 1/2 szerokości modułu




Kolor	Szerokość	Nr artykułu	Typ	Pakowanie
Biały	224 mm	101574	B CC45	1/500
Szary	224 mm	113277	B CC45 G	1/500
Czarny	224 mm	110192	B CC45 B	1/500

# Podtynkowe IP40 obudowy instalacyjne PXF

## Akcesoria uzupełniające


- Dla podtynkowych obudów IP40
- Zestaw zawiera: śruby montażowe, naklejki, zaślepkę



Opis	Nr artykułu	Typ	Pakowanie
Akcesoria uzupełniające, IP40	106183	SMM IP40F	1 zestaw

## Rama montażowa


- Rama z połączonymi szynami TH-35 mm dla łatwiejszej instalacji i obsługi



Opis	Nr artykułu	Typ	Pakowanie
Rama montażowa PXF 24 (2x12MU)	106161	MF PXF 24	1

## Uchwyt dla podwójnych zacisków

- Pozwala na połączenie dwóch izolowanych zacisków
- 1 zestaw = 2 sztuki (jeden uchwyt na stronę)



Opis	Nr artykułu	Typ	Pakowanie
Uchwyt dla podwójnych zacisków	110820	DTH	1 zestaw

# Dane techniczne PXF

## Podtynkowe obudowy instalacyjne PXF, IP40

### Parametry ogólne

Obudowy instalacyjne głównie do zastosowań domowych

Wersja podtynkowa

Zakres dostawy: obudowa, drzwi, szyny TH-35, zaciski N + PE, przednia pokrywa z wycięciami pod aparaty, zaślepka, elementy do montażu

### Parametry elektryczne

Wykonanie zgodne z	EN 60670
Napięcie znamionowe	400 V AC
Częstotliwość znamionowa	50 Hz
Stopień ochrony	IP40
Klasa ochrony	II
Maksymalna strata mocy, dla średniej temperatury otoczenia 30°C	
PXF 12T / PXF 12W	53 W
PXF 24T / PXF 24W	69 W
PXF 36T / PXF 36W	84 W

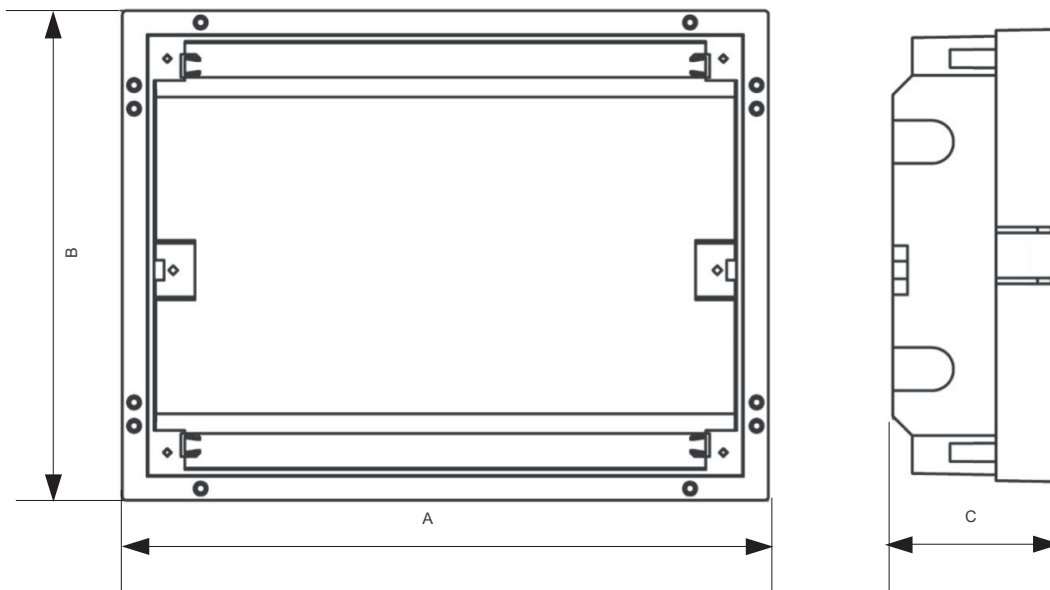
### Parametry mechaniczne

Próba rozżarzoną prętą	650°C
Odporność na uderzenia	IK07
Plastik do ponownego przetworzenia	bezhalogenowy
Kolor	RAL9003
Temperatura robocza	-25°C – +60°C
Materiał	Styren

# Dane techniczne PXF

## Podtynkowe obudowy instalacyjne PXF, IP40

### Rysunki wymiarowe



### Wymiary

Typ	Wymiary [mm]		
	A	B	C
PXF 12T / PXF 12W	338	260	88
PXF 24T / PXF 24W	338	380	92
PXF 36T / PXF 36W	338	508	92